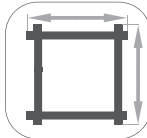












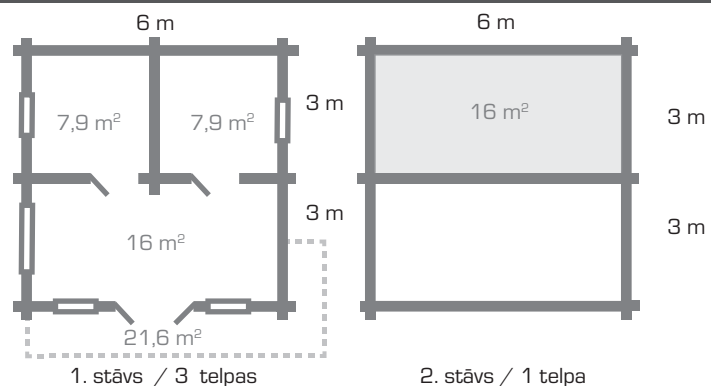




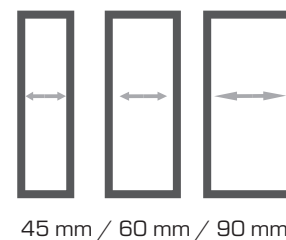
MARSEL

Ārējie izmēri	Sānu sienu augstums	Kores augstums	Jumta platība / lenķis	Jumta pārkare priekšā / aizmugurē / sānos
 6 x 6 m	 2,1 m	 4 m	 59 m ² /26°	 2,2 / 0,2 / 0,3 m
Terasas izmēri	Vienviru logs	Divviru logs	Vienviru durvis	Divviru durvis
 2x6 m+ 2x4 m	 70 x 90 cm 4 gab.	 130 x 90 cm 1 gab.	 80 x 190 cm 2 gab.	 140 x 190 cm 1 gab.
Jumta dēļu biezums	Grīdas dēļu biezums	Stikla paketes biezums		
 20 mm	 28 mm	 18 mm		

PLĀNOJUMA VARIANTI



SIENU BIEZUMA VARIANTI



PAPILDAPRIKOJUMS

1. Jumta segums



Bitumena dakstiņi

Skārds

Koka lubiņas

2. Jumta noteksisatēma
3. Puķu kastes
4. Rūtojums logiem un durvīm
5. Slēgi
6. Krāsošana (jebkurā krāsā)
7. Pamatu ierīkošana

8. Grīdas siltināšana
9. Jumta siltināšana
10. Sienu siltināšana
11. Transports
12. Montāža